

Certificado de Garantia

Desde 1988 a Móveis Sul desenvolve móveis visando a excelência em todos os seus processos de produção, é uma empresa preocupada com a satisfação de seus clientes com foco na qualidade dos seus produtos.

Para manter essa relação e com o desígnio de a cada dia aumentar esta confiança, com plena consciência da importância da satisfação de todos é que disponibiliza este CERTIFICADO DE GARANTIA.

1. Da Garantia:

1.1 Esta garantia é válida para a substituição de peças e componentes que são partes integrantes do produto fornecido pela Móveis Sul, e que apresentarem eventuais defeitos de fabricação. Sua validação está vinculada ao correto preenchimento do termo de recebimento que acompanha o produto.

2. Da Cobertura da Garantia:

2.1 O início da vigência da garantia ocorre a partir da data de emissão da nota fiscal de venda ao consumidor correspondente ao produto a ser garantido, com identificação, obrigatoriamente, do código e modelo do produto.

2.2 O prazo de vigência da garantia é de três meses (90 dias), de acordo com o código de defesa do consumidor conforme lei 8.078 - 11/9/1990 ART. 26;

2.3 Mais três meses (90 dias) últimos de garantia adicional concedida pela Móveis Sul Indústria e Comércio Ltda;

3. Das Exclusões:

3.1 A garantia perderá a validade quando:

3.1.1 Os danos sofridos pelo produto ou seus acessórios e componentes forem decorridos de acidente, ou má utilização por parte do consumidor, também se por quedas de objetos sobre o móvel;

3.1.2 O defeito for ocasionado por montagem realizada em desacordo com o manual de instruções;

3.1.3 Em função da exposição a ambientes úmidos e exposição prolongada a luz solar;

3.1.4 O produto ou peças tenham sido danificadas por acidente de transporte ou manuseio, riscos e batidas;

3.1.5 Em caso de movimentação inadequada do produto, e que cause danos ao mesmo;

3.1.6 Da utilização de peças ou componentes não originais, e que sejam inadequados ao produto.

3.2 A garantia concedida pelo fabricante não cobrirá:

3.2.1 Despesas com instalação do produto;

3.2.2 Despesa com transporte;

3.2.3 Danos causados ao produto, por motivos de força maior, como aqueles causados por agentes da natureza (chuvas, incêndios e excesso de umidade...)

4. Instruções para Limpeza e Conservação do Produto:

4.1 Observe para que o produto esteja nivelado, desta forma, as gavetas e portas terão um bom funcionamento, evite arrastá-lo;

4.2 Evitar que o móvel fique exposto a luz solar direta, ou em ambientes de umidade e calor excessivo;

4.3 Para limpeza use um pano macio umedecido com água;

4.4 Não utilize produtos que contenham reagentes químicos, como: álcool, removedores, amoníacos etc..., não utilize sapólios, polidores e demais produtos que contenham carga abrasiva, para evitar riscos e manchas

4.5 Não colocar carga excessiva de peso nas gavetas e prateleiras, para evitar acidentes ou danos ao produto;

5. Observações gerais:

5.1 Qualquer dúvida ou reclamação sobre este produto deve ser solicitado junto a loja onde foi efetuada a compra. Para esclarecer dúvidas técnicas contate a Móveis Sul pelo e-mail

Assistencia@moveissul.com.br ou pelo telefone 54 3358 6200. **Atenção:** A Solicitação de assistência técnica deve ser feita via on-line por um representante autorizado pela Móveis Sul.

INSTRUÇÕES DE MONTAGEM


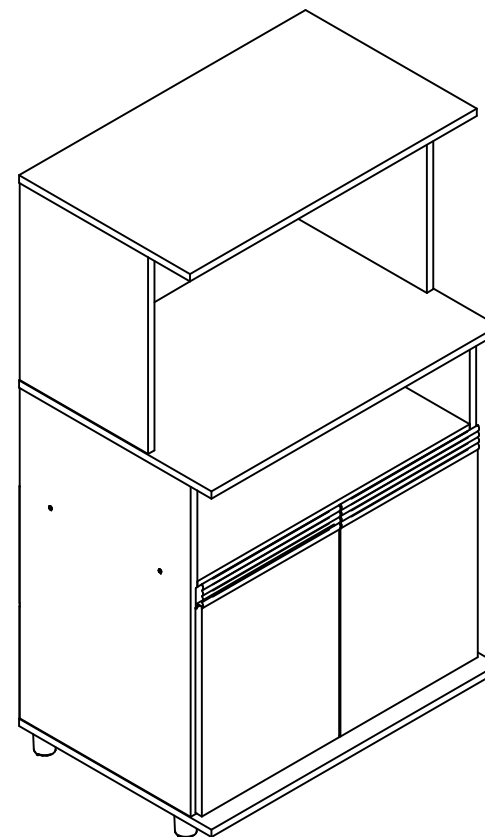
Instrucciones de montaje

Leia atentamente este manual e guarde para consultas futuras.
Lea atentamente este manual y consérvelo para futuras consultas.

MULTIUSO TORONTO

TAUARI / AVELÃ

REF: 5737



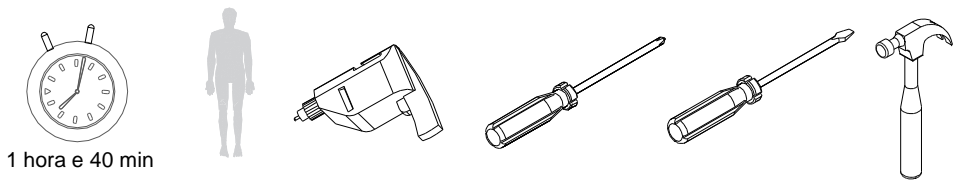
Visite nosso site

MS
MÓVEIS SUL
MÓVEIS COMO SUA FAMÍLIA MERECE

AV. VITAL ZAMBOTTO, 273 - ÁREA IND. III
I.E.: 071/0032633 CNPJ 92.051.440/0001-96
FONE 0(XX) 54 3358 6200 CEP 95.300.000
LAGOA VERMELHA - RS - BRAZIL

Projetista:
Evandro Cordeiro
engenharia3@moveissul.com.br

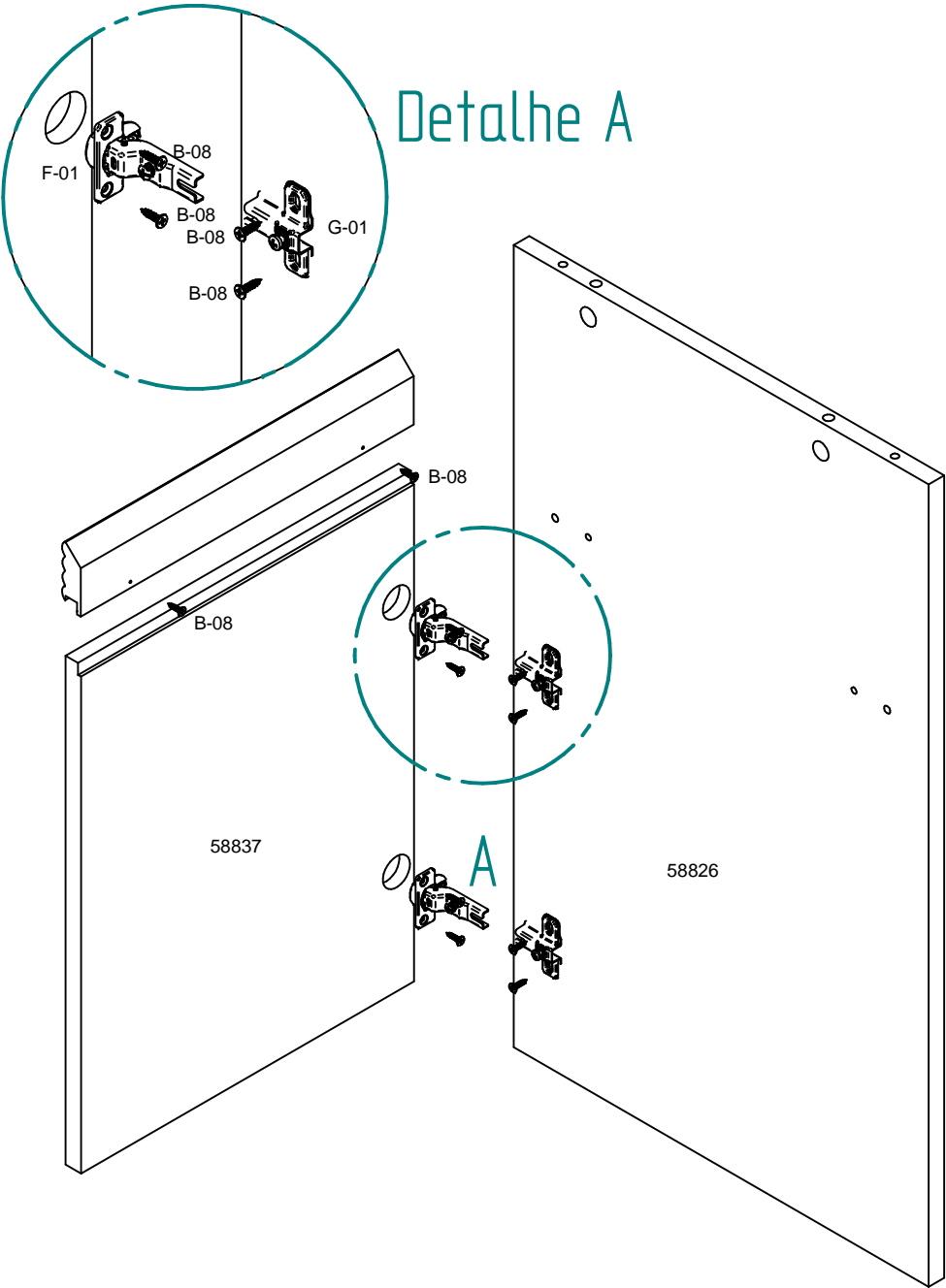
Para montagem / Para montaje:



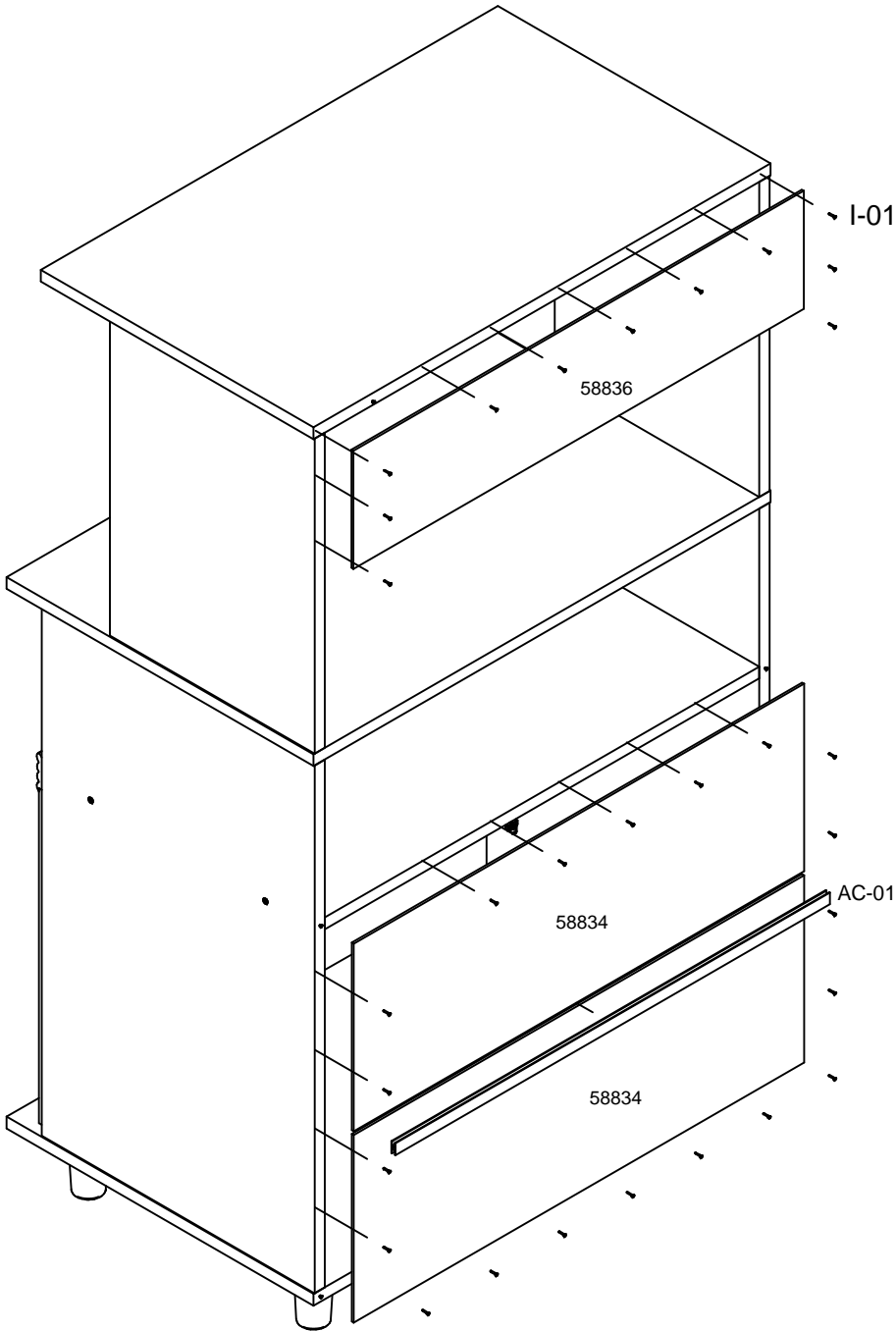
Relação de peças / Relación de piezas:

CÓD.	QUANT.	DESCRIÇÃO / DESCRIPCIÓN	MEDIDAS
58826	1	Lateral esq. / Lateral izquierda	670 X 400 X 15
58827	1	Base / Base	670 X 450 X 15
58828	1	Lateral dir. / Lateral derecha	670 X 400 X 15
58829	1	Tampo / Tapa	670 X 450 X 15
58830	1	Lateral Dir. Sup / lateral superior derecha	400 X 300 X 15
58831	1	Tampo Superior / Tapa superior	670 X 400 X 15
58832	1	Prateleira fixa / Estanteria fija	637 X 400 X 15
58833	1	Porta dir. / Puerta	425 X 321 X 15
58837	1	Porta esq. /	425 X 321 X 15
58835	1	Lateral Esq. Sup / Lateral superior izquierda	400 X 300 X 15
58836	1	Costa sup. / Espalda superior	660 X 150 X 3
58834	2	Costas / Espaldas	660 X 238 X 3

Passo 3: Usar parafusos **B-08** para fixar as dobradiças e puxadores.
Paso 3: Utilizar tornillos **B-08** para fijar las bisagras y las manijas.



Passo 2: Fixar as costas com pregos **I-01** e perfil H **AC-01**.
Paso 2: Fijar as espaldas con clavos **I-01** y perfil H **AC-01**.



Relação de ferragens / relación de herrajes:

CÓD.	QUANT.	DESCRIÇÃO/DESCRIPCIÓN	IMAGEM
A-01	20	Cavilha 6 x 25 / Tarugo 6 x 25mm	
B-08	20	Parafuso C.C. 3,5 x 14 / Tornillo 3,5 x 14	
B-10	8	Minifix simples Chapa 15 / Tornillo	
B-11	8	Tambor Bigfix 15 x 11 / Tambor bigfix 15	
B-15	4	Parafuso 4,0 x 35 cc / Tornillo 4,0 x 35	
B-16	12	Parafuso C.C. 3,5 x 40 / Tornillo 3,5 x 40	
D-02	8	Tampa para Tambor 7.2mm / Tapa	
F-01	4	Dobradiça Colo alto 26mm / 26 mm high	
G-01	4	Calço 5 mm /	
I-01	35	Prego 10 x 10 / 10 x 10 nail	
M-10	4	Sapata de Rack / Zapato de estante	

Relação de acessórios / relación de accesorios:

CÓD.	QUANT.	DESCRIÇÃO / DESCRIPCIÓN	IMAGEM
27155	2	Puxador BRA-M-1654 321mm /	
AC-01	1	Perfil H 637mm /	

Passo 1: Usar cavilhas, parafusos e tambor para unir as peças, usar parafusos **B-15** para unir os pés.

Paso 1: Utilizar tarugos, tornillos y tambor en la unión de piezas, utilizar tornillos **B-15** en la unión de pies.

